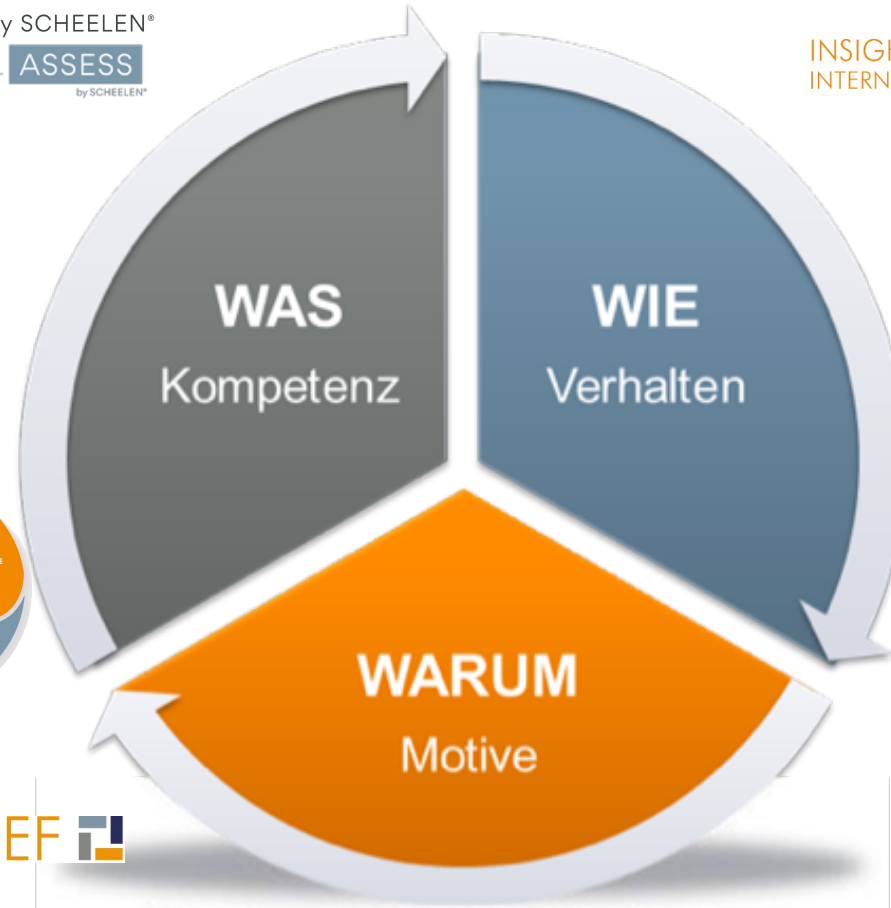
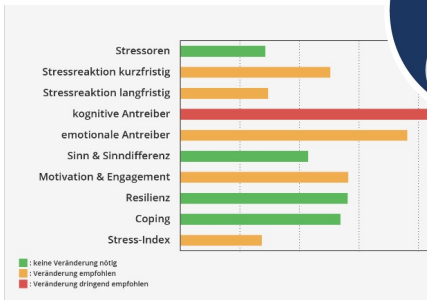
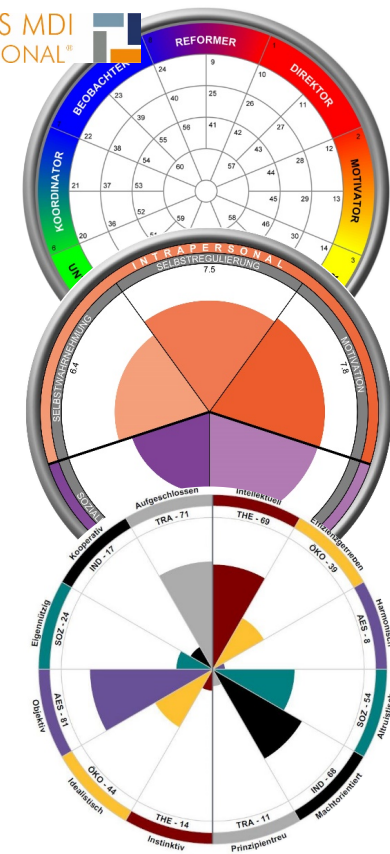


Management Development Instruments

incl. 360° by SCHEELEN®
OUTMATCH. ASSESS
 by SCHEELEN®



INSIGHTS MDI
INTERNATIONAL®

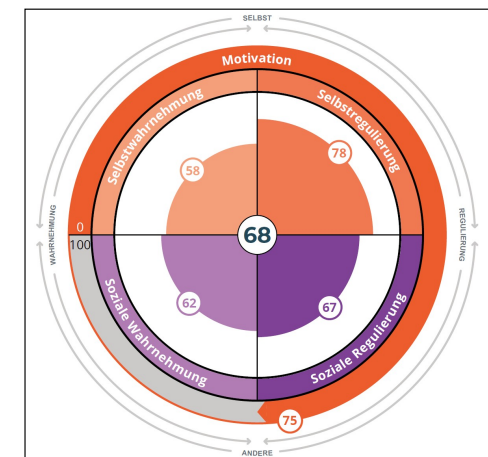
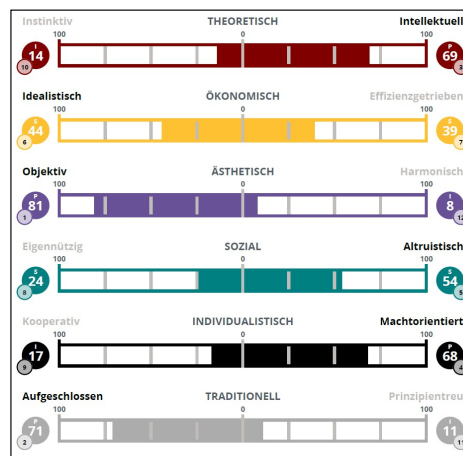
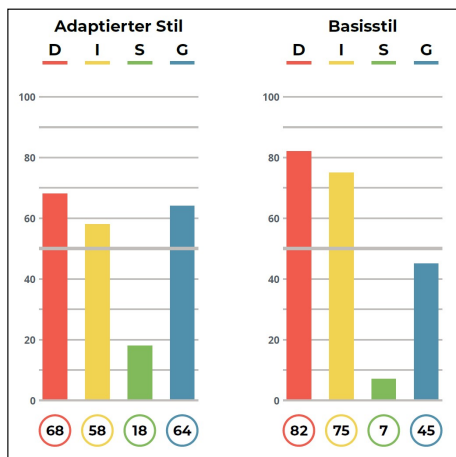


RELIEF

Talente entdecken und Potenzial entwickeln



Der Report liefert Erkenntnisse über Stärken und Schwächen, präferiertes Verhalten, Motive, Werte und Emotionale Intelligenz, sowie darüber, mit welcher Kommunikation man die Person erreichen kann und welches Arbeitsumfeld er oder sie braucht, um erfolgreich zu sein.




Mehr als ein Assessmentcenter



incl. 360° by SCHEELEN®

Mit den wissenschaftlich fundierten OutMatch ASSESS Tools definieren Unternehmen die für ihren Erfolg erforderlichen Kompetenzen. Sie stellen diese den Kompetenzen ihrer MitarbeiterInnen sowie den Kompetenzen von Job-Bewerbern gegenüber und entwickeln so zufriedene und effektive Teams. OutMatch ASSESS bildet eine optimale Grundlage für nachhaltige Führungskräfteentwicklung und effizientes Coaching.



Für Leistungserhalt Resilienz und Stressmanagement



STRESSPRÄVENTION BY SCHEELEN®

RELIEF Stressprävention unterstützt Menschen dabei, ihre Leistungskraft und ihre Begeisterung für den Job zu erhalten sowie ihre Gesundheitsrisiken zu orten und in eine sinnvolle Stressprävention umzusetzen. Unternehmen erhalten ein klares Bild über die subjektiv empfundenen Stressquellen, arbeitsplatzspezifische Belastungen und Gefährdungen sowie wirkungsvolle Maßnahmen, wie man diesen begegnet.

Organisationale Aspekte
Verhältnisebene

Individuelle Aspekte
Verhaltensebene



Gefährdungsbeurteilung
psychischer Belastungen

Individualanalyse



personalmentor.de

Wir machen Chancen!